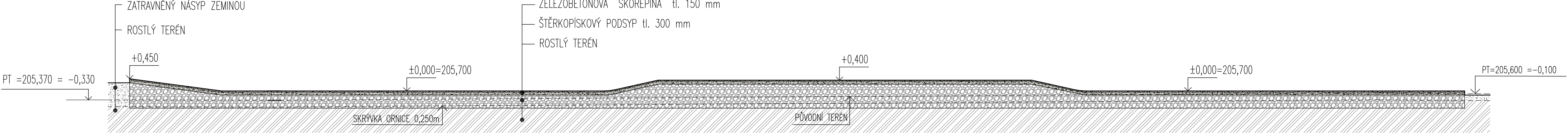
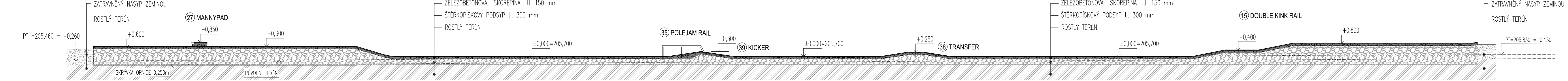



ŘEZ 1-1



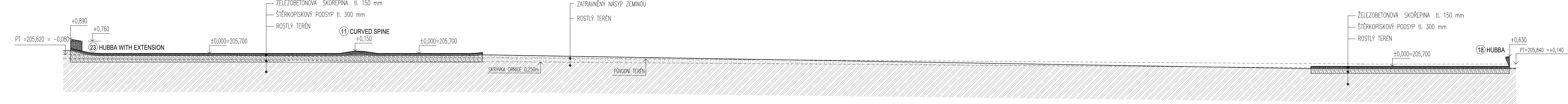
ŘEZ 2-2



ŘEZ 3-3



ŘEZ 4-4



LEGENDA MATERIÁLU

- Základní deska skateparku - monolitická ŽB SKOŘEPINA tl. 150 mm z betonu třídy C 25 / 30, výztuž R10 á 200 mm v obou směrech nebo 1x karistř 8x150x150mm, osazená při horním povrchu desky , krytí min. 35 mm
- Štěrkopískový podsyp tl. 300 mm - drcené kamenivo frakce 0-63 se spojitou zrnitostí, hutněný po vrstvách max. 200 mm na hodnotu Edef.2 ≥ 30 MPa, Edef.2/Edef.1 ≤ 2,5. Na tento hutněný podsyp vyrovnat horní srovnávací vrstvou tl. 100 mm jemnozrnějšího kameniva frakce 0-32 se spoj. zrnitostí. hutněný po vrstvách max. 200 mm na hodnotu Edef.2 ≥ 30 MPa, Edef.2/Edef.1 ≤ 2,5.
- Zásypy a obsypy zeminou, hutnit dle potřeby, zpětně zatravnit
- Původní zemina

±0,000 = 205,700 mn.m. Bpv.

ZODP. PROJEKTANT	VYPRACOVAL		
Ing. Gabriela Nováková	Ing. Gabriela Nováková		
INVESTOR	Město Milovice, nám. 30. června 508, 289 24 Milovice - Mladá	DATUM	03/2025
MÍSTO STAVBY	Parcela č. 1745/1 k.ú. Milovice nad Labem		
AKCE	SKATEPARK Milovice	STUPEŇ	DPS
Dokumentace pro provádění stavby	PROFESE	stavební část	
OBSAH VÝKRESU	MEŘITKO	1:100	D.1.B04
Celkové řezy skateparkem 1-1, 2-2, 3-3, 4-4			